



Návod na sestavení a ovládání Chopperu Harleyek 6V pro začínající motorkáře,






**WARNING!**

- This toy should be used with caution since assembly is required to prevent risk of children climbing onto the unit or third parties.
- Not to be used on traffic.
- This toy has no brake.
- **CHOKING HAZARD - Small parts. Not suitable for children under 36 months.**

CE





Mosazné konektory musí být v zastrčce rovně !, uprostřed,  
pokud jsou ohnuté ke straně plastu srovnejte je (stačí prstem),





CE  
© copyright under 30 months



**WARNING!**

- This toy should be used with caution and care is required to avoid falls or collisions.
- Caution apply to the user or third parties.
- Not to be used in public.
- This toy has no brake.
- **CHOKING HAZARD** - Small parts. Not suitable for children under 36 months.

CE

→ HVZ









Důležité !!,

**WARNING!**

- This toy should be used with caution since skill is required to avoid falls or collisions causing injury to the user or third parties.
- Not to be used in traffic.
- This toy has no brake.
- **CHOKING HAZARD** - Small parts. Not suitable for children under 36 months.

CE

→ HCBZ




LDPE

190X90

JT568

2





Kolo zatlačte do osy !!,  
musí cvaknout pojistka uvnitř kola,

**WARNING!**

- This toy should be used with caution since it is required to avoid fire or explosions.
- Caution: inquiry to the user or third parties.
- Not to be used in traffic.
- This toy has no brake.
- **CHOKING HAZARD** - Small parts. Not suitable for children under 36 months.

CE

1  
→






Zatlačením na víčko uvolníte pojistku v kole, poté ho můžete vytáhnout z osy,



Pojistka,


Zapojení baterie:  
červený kabel na červený plus!  
černý kabel na černý mínus!











Drážka musí být směrem dozadu,


Drážka musí být směrem dozadu,





Při nasazování opěrky motorku druhou rukou podpírejte !!,













Kolo se musí po dotažení volně otáčet !!,











Po zapojení konektorů řízení stále držte !!,  
(jinak hrozí utržení spoje)







▲ Forward  
Stop  
▼ Back

14.20 174 KM  
1574 KM















Delivery



13 mm,







Pokud nepůjde držák odrazek dobře nasadit - nahřejte otvory ve štítu motorky a packy držáku fénem,



Zvukové efekty,

Jízda :

Zvukové efekty,

▲ Forward  
Stop  
▼ Back

vpřed,  
stop,  
vzad,

Určeno pro děti: nad 36 měsíců. **DĚTSKÁ AKU VOZÍTKA**  
Maximální nosnost: 25 – 40 Kg dle modelu  
Maximální rychlost: 3,5 – 7,5 km/h dle typu  
Čas nabití: variabilní přibližně 6-12h, dle typu

**UPOZORNĚNÍ:**

1. Hračka není určena pro děti mladší 3 let a není vhodná pro děti s poruchami zraku, sluchu nebo motorickými obtížemi.
2. Zabraňte tomu, aby dítě bylo s vozítkem bez dozoru rodičů.
3. Dítě musí být vždy připevněno k sedadlu bezpečnostním pásy.
4. Dítě musí být vždy připevněno k sedadlu bezpečnostním pásy.
5. Před jízdou zkontrolujte, zda jsou všechny součásti vozítka v pořádku.
6. Hračka není určena pro použití na nerovném terénu.
7. Hračka není určena pro použití na mokré nebo mrazivé ploše.
8. Hračka není určena pro použití na mokré nebo mrazivé ploše.
9. Hračka není určena pro použití na mokré nebo mrazivé ploše.
10. Hračka není určena pro použití na mokré nebo mrazivé ploše.
11. Hračka není určena pro použití na mokré nebo mrazivé ploše.
12. Hračka není určena pro použití na mokré nebo mrazivé ploše.
13. Hračka není určena pro použití na mokré nebo mrazivé ploše.

Vyrobena v Číně

Pedál pro jízdu,



▲ Forward  
Stop  
▼ Back

11:20 8.114 KM  
15574 KM

OK

1  
2  
3  
4  
5

Určeno pro děti: nad 36 měsíců **DĚTSKÁ AKU VOZÍTKA**  
Maximální nosnost: 25 – 40 Kg dle modelu  
Maximální rychlost: 3,5 – 7,5 Km/h dle typu  
Čas nabíjení: nesmí překročit 8–12h, dle typu


 

**UPOZORNĚNÍ:**

1. Hračka není vhodná pro děti mladší 3 let a klavě neobslábnou na nátlapy a pedál.
2. Používejte pouze na rovinném suchém povrchu.
3. Systémové záruky a náhradní díly musí být dostupné osobě.
4. Nikdy nepoužívejte záruky na pozemních komunikacích ani na parkovištích.
5. Děti je třeba průběžně poučit o bezpečnosti, odpovědnosti osoby.
6. Jezdec musí být vždy pevnou obuv a nakoupenou pokrývkou.
7. Děti je třeba poučit pro jednu osobu. Nikdy nejezděte ve dvou, či více osobách.
8. Neopouštějte dítě bez dozoru.
9. Pro lepší viditelnost doporučujeme vidět, použít světla.
10. Děti je třeba poučit o bezpečnosti, nikdy nepoužívejte pokazené, staré, či jiné.
11. Doporučujeme používat ochranné pomůcky (helma, nasazený, rukavice, brýle...)
12. Za děti obvyklá doba je 30 minut.
13. Nepoužívejte vozítko na nevhodném povrchu, ani za deště.
14. Zákaz použití: neorganizované soutěže dětí.

Vyrobeno v Číně



A red toy car is shown from a rear-quarter perspective. The car has two large black tires with a tread pattern. A red battery pack is mounted on the back. A black charging cable is plugged into a port on the side of the battery pack. A black power adapter (charger) is connected to the other end of the cable. The car is resting on a white plastic surface.

Nabíjení baterie,

Čas nabíjení 10 - 12 hod / max.15hod !!,

Zásuvka pro nabíjení,

Nabíječka,





Pokud vozítko nepoužíváte, baterii nabíjejte 1x měsíčně cca 6 hodin!,  
Nedodržením zničíte nebo zkrátíte životnost baterie!, baterii chraňte před mrazem!,  
Při nabíjení může být nabíječka i baterie teplá - toto je normální,





Přejeme krásné zážitky na novém Chopperu Harleyek 6V,